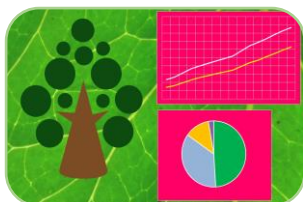




Videoconferenza - 29 Settembre 2021

*Riforma istruzione professionale nell'istruzione agraria.*

*Riflessioni sull'andamento della riforma e  
sull'Istruzione Agraria in Italia  
- Seconda parte – (aggiornamento Ottobre 2021)*



Prof. Francesco Orlando – Dottore Agronomo



già Docente di Scuola Secondaria di secondo grado, Dirigente Scolastico, Dirigente Tecnico MIUR/MI

## Focus “Principali dati della scuola – Avvio Anno Scolastico 2021/2022”

Ottobre 2021

Fonte: Ministero dell’Istruzione – Ufficio Gestione Patrimonio Informativo e Statistica

**Tab. 8 - Alunni delle scuole secondarie di II grado statali dal 1° al 4° anno di corso dei nuovi Percorsi Professionali per indirizzo di studio\_ A.S. 2021/2022**

Indirizzi di Studio dei Percorsi Professionali	1° anno	2° anno	3° anno	4° anno
Agricoltura, sviluppo rurale, valorizzazione dei prodotti del territorio 	4.418	4.111	4.351	4.494
Arti ausiliarie delle professioni sanitarie: odontotecnico	2.394	2.873	2.953	2.813
Arti ausiliarie delle professioni sanitarie: ottico	897	1.082	1.032	1.038
Enogastronomia e ospitalità alberghiera 	31.012	32.460	35.214	36.052
Gestione delle acque e risanamento ambientale	172	198	118	106
Industria e artigianato per il made in Italy	6.608	6.167	6.319	5.952
Manutenzione e assistenza tecnica	12.157	11.984	14.158	14.181
Pesca commerciale e produzioni ittiche	66	46	60	80
Servizi commerciali	7.664	7.679	8.715	8.529
Servizi culturali e dello spettacolo	1.700	1.496	1.499	1.358
Servizi per la sanità e l'assistenza sociale	9.571	9.776	10.856	10.844
<b>Totale</b>	<b>76.659</b>	<b>77.872</b>	<b>85.275</b>	<b>85.447</b>

Classi attivate negli anni scolastici 2020/21 e 2021/22

Dati ricavati indirettamente dal database delle Adozioni dei Libri di testo

Fonte: Open Data MIUR

<https://dati.istruzione.it/opendata/opendata/catalogo/elements1/?area=Adozioni%20libri%20di%20testo>

Anno Scolastico 2020/21 - dati aggiornati al 10.09.2020

Anno Scolastico 2021/22 - dati aggiornati al 17.09.2021

## Scuole Statali e Paritarie

Dato Nazionale (comprensivo delle Scuole di lingua italiana nelle province di Aosta, Trento e Bolzano)

Anno Scolastico 2020/21	I	II	III	IV	V	Totale
Classi indirizzi professionali AGRARI	255	266	292	281	295	1.389
Classi totali TUTTI indirizzi professionali	4.524	4.803	5.461	5.340	5.467	25.595
% classi Agrari	5,6%	5,5%	5,3%	5,3%	5,4%	5,4%

Anno Scolastico 2021/22	I	II	III	IV	V	Totale
Classi indirizzi professionali AGRARI	260	245	282	293	287	1.367
Classi totali TUTTI indirizzi professionali	4.390	4.463	5.437	5.414	5.481	25.185
% classi Agrari	5,9%	5,5%	5,2%	5,4%	5,2%	5,4%

Sono compresi i corsi leFP attivati presso le Istituzioni Scolastiche

## Classi Terze e Quarte attivate presso Scuole Statali e Paritarie

### Dato nazionale 2021/22

<u>Nuovo ordinamento</u>	III <sup>^</sup>	IV <sup>^</sup>
AGRICOLTURA, SVILUP RURALE, VALORIZ (FORESTALE)	44	44
AGRICOLTURA, SVILUP RURALE, VALORIZ (PRODUZIONI)	27	27
AGRICOLTURA, SVILUPPO RURALE, VALORIZZAZIONE	109	90
<u>Precedente ordinamento</u>	III <sup>^</sup>	IV <sup>^</sup>
GESTIONE RISORSE FORESTALI E MONTANE	4	8
SERVIZI PER L'AGRICOLTURA E LO SVILUPPO RURALE	53	68
VALORIZZAZIONE E COMMERCIALIZZAZIONE DEI PRODOTTI	27	43
<u>Vecchi ordinamenti (rientri formativi)</u>	III <sup>^</sup>	IV <sup>^</sup>
PROF. PER L'AGRICOLTURA E L'AMBIENTE CORSO SERALE	2	2
<u>IeFP</u>	III <sup>^</sup>	IV <sup>^</sup>
OPERATORE AGRICOLO (COLTIVAZIONI ARBOREE)	5	2
OPERATORE AGRICOLO (SILVICULTURA E SALVAGUARDIA)	1	
OPERATORE DELLA TRASFORMAZIONE AGROALIMENTARE	6	2
TECNICO AGRICOLO	3	3
TECNICO DELLA TRASFORMAZIONE AGROALIMENTARE	1	4
<u>Totale Complessivo</u>	282	293

Si tratta delle denominazioni utilizzate nella scheda adozione libri di testo.

I codici in organico di diritto delle classi saranno probabilmente corrispondenti al nuovo ordinamento

## Classi presso Scuole Statali e Paritarie con codice meccanografico «OORA...»

Indirizzi professionali presenti

Dato nazionale 2021/22

Tutti	I <sup>^</sup>	II <sup>^</sup>	III <sup>^</sup>	IV <sup>^</sup>	V <sup>^</sup>	Totale
Agrari	233	218	260	274	266	1.251
Alberghieri	66	69	81	84	88	388
SocioSanitari	19	19	23	23	22	106
Altri	14	14	17	16	11	72
Totale	332	320	381	397	387	1.817
<b>% Agrari</b>	<b>70,2%</b>	<b>68,1%</b>	<b>68,2%</b>	<b>69,0%</b>	<b>68,7%</b>	<b>68,8%</b>

Nord-Est	I <sup>^</sup>	II <sup>^</sup>	III <sup>^</sup>	IV <sup>^</sup>	V <sup>^</sup>	Totale
<b>% Agrari</b>	<b>62,3%</b>	<b>60,0%</b>	<b>65,5%</b>	<b>66,3%</b>	<b>61,2%</b>	<b>63,3%</b>

Emilia-Romagna	I <sup>^</sup>	II <sup>^</sup>	III <sup>^</sup>	IV <sup>^</sup>	V <sup>^</sup>	Totale
<b>% Agrari</b>	<b>52,6%</b>	<b>48,5%</b>	<b>52,6%</b>	<b>54,8%</b>	<b>50,0%</b>	<b>51,8%</b>

Qualche informazione utile  
Spunti di riflessione...

# Esami di Abilitazione alla professione di Agrotecnico Anno 2020

Candidati laureati: 700  
Candidati non laureati: 423

Laureati che dichiarano il titolo di studio di scuola secondaria: 608

Diploma Liceale ad indirizzo Scientifico: 254  
Diploma Tecnico indirizzo Agrario: 67  
Diploma Professionale indirizzo Agrario: 25

Quelli che accedono con il solo diploma di “agrotecnico” sono 224  
e quelli con il solo diploma di “perito agrario” 199.

Dati gentilmente forniti dal Presidente del Collegio Nazionale Agrotecnici: Dott. Roberto Orlandi





Murolo, Giuseppe  
Fatti e figure dell'insegnamento agrario: dall'unità d'Italia ad oggi.  
REDA (2003)

Lettura sempre interessante ed utile